
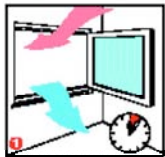




Isolcasa a a sco o o a a alla a cos oss l
 sola ca l o lla casa all s o a o calo
 a la sa o al l a c so lca sa o
 co co o co l a



l l
 o a alla a lca l so o a s sso l s a o
 co s l ca o lla a a lla casa
 ll ca o a a c ssa o sa la al lla a c s s a
 sa s l cc sso ca sa a a c c a
 all s ss so cc sso ol ca sa a
 s ll a



l l
 a la sa o al l ca o a a ca sa s so
 calo l l a l a so o a o o o
 s alc ca o lla a s a a l o o
 al
 a l s a o o al o ol al
 o o
 a l s a o oss l ll o cal lla o a a
 a o al o a o a o l scal a o acc so



PULIZIA

POCHI E SEMPLICI INTERVENTI, PERFETTA FUNZIONALITA'

L'alluminio è un materiale che richiede poca manutenzione. Una semplice pulizia regolare permette di mantenere inalterata nel tempo la funzionalità del serramento. La frequenza della pulizia è in stretta relazione con l'aggressività dell'atmosfera del luogo dove è installato il serramento (es. l'umidità che può rimanere a contatto con le superfici, i fumi industriali, la vicinanza al mare).

In considerazione di quanto precedentemente detto vengono consigliate le seguenti frequenze di pulizia:

- ogni 1-3 mesi in zone con forte concentrazione di traffico e/o inquinamento industriale e/o in prossimità del mare
- ogni 3-6 mesi in zone con scarso inquinamento industriale o lontane dal mare



I MATERIALI DI PULIZIA

Utilizzare prodotti neutri. Non utilizzare solventi chimici aggressivi, prodotti acidi o alcalini, materiali abrasivi o solventi organici o sostanze di composizione sconosciuta per evitare danni alle superfici e/o deterioramenti della vernice. Non pulire superfici esposte al sole: la temperatura degli stessi non deve essere superiore a quella dell'ambiente.

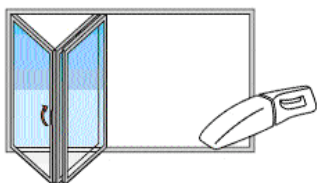
Nella pulizia della parte interna dei serramenti usare un panno morbido e pulito ben strizzato a seguito di immersione in una soluzione detergente composta da acqua a media temperatura e detergente neutro. Non utilizzare mai detersivi aggressivi, abrasivi o in polvere; Le stecche della persiana e i relativi meccanismi vanno puliti con un pennello a setole morbide, in modo da garantire una piena efficienza del serramento.



GLI STRUMENTI DI PULIZIA

Utilizzare spugne o panni morbidi. Sono da evitare utensili appuntiti o affilati per non danneggiare la superficie del serramento.

Per lo sporco più resistente, utilizzare con cautela una spatola di legno o plastica.



UNA PULIZIA ACCURATA

Residui e impurità possono introdursi nelle guide delle finestre e danneggiare la funzionalità del serramento (riduzione del drenaggio o della ventilazione).

Provvedere regolarmente alla pulizia delle guide tramite aspirazione.

Isolcasa Srl
Strada di Nuova Lottizzazione snc |
47832 San Clemente (RN) |
Tel. 0541 955505 |
info@isolcasa.it